

EXACT INSIGHTS

powered by Qlik

Optimale Entscheidungsfindung mit Business Intelligence



KURZ GESAGT

EXACT INSIGHTS

powered by Qlik

Unternehmen, deren strategische Entscheidungen auf Business Intelligence (BI) basieren, lassen laut Gartner die Mitbewerber hinter sich. Mit Exact Insights können Sie leicht große Datenmengen in unternehmensweite KPIs und Trends umwandeln. Alles anhand einer benutzerfreundlichen Bedienoberfläche, auf die man von jedem Gerät aus zugreifen kann.

Mit Analysen zur „Selbstbedienung“ können Mitarbeiter leicht vorhandene Analysen anpassen, ohne sich erst an die IT-Abteilung wenden zu müssen. Ersetzen Sie herkömmliche Berichte durch maßgeschneiderte Analysen, die allen Beteiligten immer und überall zur Verfügung stehen.

DIE 5 WICHTIGSTEN VORTEILE

1. Schnellere und bessere Entscheidungsfindung
2. Leistungsstarkes Storytelling
3. Jederzeit auf allen Geräten
4. Schnell betriebsbereit
5. Suchfunktion Smart Search

STANDARD-DASHBOARDS

- Finanzen
- Großhandel
- HR
- Projekte
- Rechnungseingangsbuch
- Produktion

ÜBER INSIGHTS

- Basiert auf Qlik Sense
- Vereint alle Vorteile der Business-Intelligence zur Selbstbedienung mit einer modernen, benutzerfreundlichen Bedienoberfläche
- Besteht aus Exact Globe, Synergy und Financials, kombiniert mit Qlik Sense

HOLEN SIE DAS BESTE AUS IHREN GESCHÄFTSDATEN HERAUS

EXACT INSIGHTS

powered by Qlik

Ermöglichen Sie eine bessere und schnellere Entscheidungsfindung in Ihrer Organisation – **mit Exact Insights**

1 BESSERE UND SCHNELLERE ENTSCHEIDUNGS-FINDUNG MIT BUSINESS-INTELLIGENCE ZUR „SELBSTBEDIENUNG“

Bei vielen Organisationen stehen so viele Daten aus unterschiedlichen Systemen zur Verfügung, dass es schwierig und zeitaufwendig ist, die richtigen Antworten auf strategische Fragen zu erhalten. Viele Daten sind in einer Vielzahl automatisierter Systeme „versteckt“, wodurch der Zugriff erschwert wird. Außerdem organisiert die IT-Abteilung häufig die Analysen, wobei der Zusammenhang fehlt, oder sie arbeitet an IT-Projekten, denen eine höhere Priorität eingeräumt wird.

Mit Exact Insights können Sie Daten aus einer Vielzahl von Quellen schnell und gründlich analysieren, um die richtigen Verwaltungsinformationen zu erhalten. Das bedeutet Einblick in die gesamte Organisation – jeder Mitarbeiter kann vorhandene Analysen schnell anpassen, ohne die IT-Abteilung einbeziehen zu müssen.

2 LEISTUNGS-STARKES STORYTELLING

Sparen Sie Zeit und verbessern Sie Ihre Präsentationen: Ersetzen Sie PowerPoint durch Exact Insights. Sehen Sie sich die präsentierten Daten genauer an, um bestimmte Fragen zu beantworten oder eine weiterführende Besprechung zu erleichtern. So können Sie sofort den Kern der Sache treffen und verhindern, dass nicht eindeutige Zahlen als Grundlage der Berichte zu Spekulationen führen.

3 JEDERZEIT UND AUF ALLEN GERÄTEN

Exact Insights bietet eine optimale Benutzererfahrung durch intelligente Anpassung von Layout, Informationen und Funktionalität an das Gerät, das Sie verwenden. Dies bedeutet, dass alle Optionen – wie Visualisierung, Analyse, Erstellung, Zusammenarbeit und Verwaltung – jederzeit und überall verfügbar sind. Ob das Gerät nun groß oder klein ist, über einen Touchscreen oder eine Tastatur verfügt: Exact Insights ist von überall zugänglich.

4 SCHNELL BETRIEBSBEREIT

Exact Insights enthält eine Reihe von Standard-Dashboards, mit deren Hilfe Sie direkt loslegen können. Diese Standard-Dashboards werden dem grundlegenden Bedarf gerecht, der in bestimmten Sektoren und Fachgebieten für Analysen besteht: Finanzen, Großhandel, Produktion, HR, Projekte und Rechnungseingangsbuch. Mit wenigen Anpassungen lässt sich das Standard-Dashboard in eine benutzerdefinierte Lösung für den speziellen Bedarf Ihrer Firma verwandeln. So können Sie so schnell wie möglich mit der Arbeit beginnen und direkte Einblicke in die relevanten Informationen der Organisation erhalten.

5 SUCHFUNKTION SMART SEARCH

Smart Search ist ein besonderes Merkmal von Exact Insights und hilft Nutzern, das Beste aus ihren Daten herauszuholen. Durchsuchen Sie Daten, Dashboards und Analysen nach Beziehungen. Sie sind sich nicht sicher, wo Sie anfangen sollen? Kein Problem. Smart Search arbeitet ähnlich wie Google

FINANZEN

EXACT INSIGHTS

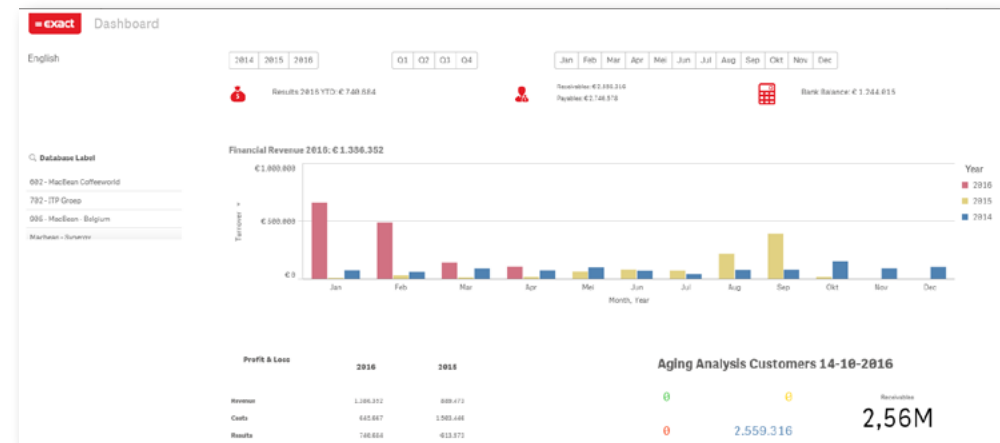
powered by Qlik

Das Exact Insights Finanz-Dashboard erfüllt Ihre Grundbedürfnisse im Bereich der Finanzanalysen – vom Cashflow bis zum Schuldsaldo.

Das Finanz-Dashboard bietet einen direkten Einblick in alle ausschlaggebenden Zahlen der Bereiche Cashflow, Liquidität, Umsatz, Brutto- und Nettorendite. Sie können sich alle laufenden Verbindlichkeiten und Forderungen, Gewinn- und Verlust-Rechnungen sowie die Details aller Transaktionen in jeder Bilanz in allen Verwaltungen anzeigen lassen. Eine leistungsstarke Komponente des Finanz-Dashboards ist die „What if“-Analyse (Was wäre, wenn?). Auf der Grundlage einiger von Ihnen angegebener Variablen berechnet das System eine Reihe möglicher Szenarien. Sie können die Daten auf jede nur erdenkliche Weise aufteilen und klassifizieren und so beim Entscheidungsprozess von den Dashboards ausgiebigen Gebrauch machen.

MERKMALE:

- Echtzeit-Einblick in Cashflow, Liquidität, Brutto- und Reingewinn und mehr
- Direkte Ansicht aller Transaktionen in allen Bilanzen
- Direkter Einblick in die laufenden Verbindlichkeiten und Forderungen für alle Unternehmen
- Einblick in Gesamtumsatz, Kosten und Gewinn



STANDARD-DASHBOARDS



GROSSHANDEL

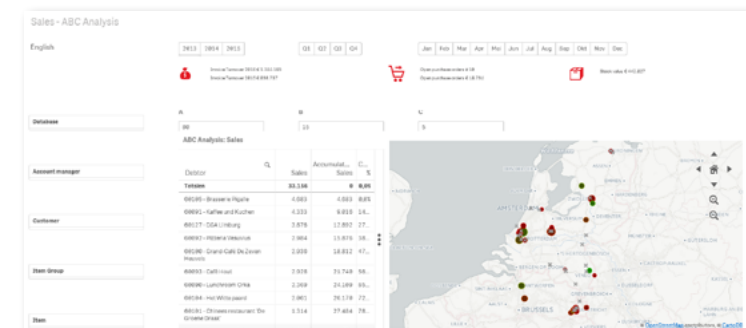
EXACT INSIGHTS
powered by Qlik

Das Exact Insights Standard-Dashboard für Großhandel erfüllt Ihre Grundbedürfnisse im Bereich Logistikanalysen – vom Lager bis zu den Aufträgen.

Das Großhandels-Dashboard bietet Einblick in die wesentlichen Zahlen für Bestand, Einkauf und Verkaufsaufträge. Mit Indikatoren zur Umsatzrate, Analysen bezüglich Lagerdauer und Lagerwert oder ABC-Analysen können Sie z. B. die Logistikergebnisse Ihrer Organisation überwachen und vorhersagen. Die Integration von Google Maps bietet Ihnen einen geografischen Einblick in die Standorte des Bestands oder der Kunden. Verbessern Sie mit diesem Dashboard für alle Logistikprozesse Ihre Prognose und Budgetierung und machen Sie neue Geschäftsmöglichkeiten ausfindig.

MERKMALE:

- Direkte Einblicke in Lagerbestände, Verkaufs- und Einkaufsverpflichtungen sowie Rechnungsstatus
- Analysen bezüglich Lagerdauer und Lagerwert für spezifische Produkte und Projektgruppen
- Verständnis dafür, wie Marketing-Kampagnen den Bestand reduzieren und das Betriebskapital erhöhen können
- Analyse der Ergebnisse Ihrer Lieferanten, z. B. in Bezug auf Termintreue
- ABC- und Profitabilitätsanalysen für alle Produkte und alle Kunden
- Einbindung von Google Maps für ein geografisches Verständnis von Bestand und Lieferung



STANDARD-DASHBOARDS



HR

EXACT INSIGHTS

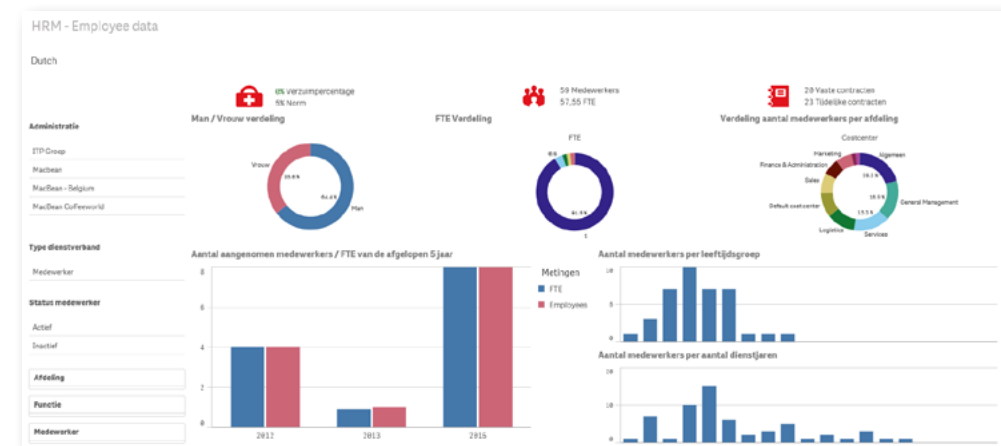
powered by Qlik

Das Exact Insights Standard-Dashboard für HR erfüllt Ihre Grundbedürfnisse im Bereich der HR-Analysen – von Fehlzeiten bis hin zu Zeitkontoständen.

Das Human-Resources-Dashboard bietet Ihnen Einblicke in alle wichtigen Zahlen im Bereich Personal und HR-bezogene Prozesse. Es zeigt wichtige Zahlen zu Personalzu- und -abgängen für die einzelnen Geschäftseinheiten, Abteilungen, Funktionen oder Altersstufen. Es zeigt auf, wie Zeitkontostände sich auf die einzelnen Abteilungen verteilen. Außerdem können Sie sich die Abwesenheit beispielsweise nach Abteilung, Funktion oder Alter ansehen. Wenn Sie mit Freiberuflern arbeiten, können Sie auch die Beziehung zwischen festgestellten und flexiblen Mitarbeitern sehen. Das HR-Dashboard bietet Ihnen die HR-Analytik, damit Sie den nächsten Schritt als strategischer Geschäftspartner vollziehen können.

MERKMALE:

- Direkter Einblick in die Zusammensetzung der gesamten Belegschaft über die Jahre hinweg
- Verständnis und Analyse der Mitarbeiterfluktuation für jedes Unternehmen, jede Abteilung, jede Funktion, jedes Alter usw.
- Echtzeit-Einblick in die Zeitkontostände der Mitarbeiter in verschiedenen Abteilungen
- Abwesenheitsanalyse für jedes Unternehmen, jede Abteilung, jede Funktionsgruppe mit verschiedenen Querschnitten
- Leistungsanalyse von festangestellten Mitarbeitern im Vergleich zu flexiblen Mitarbeitern



STANDARD-DASHBOARDS



PROJEKTE

EXACT INSIGHTS

powered by Qlik

Das Exact Insights Standard-Dashboard für Projekte erfüllt Ihre Grundbedürfnisse im Bereich Projektanalyse nach Kunde, Projektstatus oder Art des Projekts.

Das Projekt-Dashboard unterstützt Sie bei der Analyse der Projekte nach Kunden, Projektstatus oder Art des Projekts. Es bietet nicht nur einen aktuellen Einblick in die Kosten und Realisierungen für jedes Projekt und jeden Projektleiter, sondern ermöglicht Ihnen auch, diese mit dem Budget oder mit anderen Projekten der gleichen Art zu vergleichen. Die geleisteten Arbeitsstunden sind für jede Aktivität, Abteilung oder jedes Projekt leicht nachvollziehbar und können detailliert analysiert werden. Dies führt zu Einsichten, die Ihnen bei der Verbesserung von Prozessen oder einzelnen Projekten behilflich sind. Außerdem erhalten Sie ein klares Verständnis der Einsatzfähigkeit der Mitarbeiter.

MERKMALE:

- Direkter Einblick in das Projekt mit Querschnitten nach Kunde, Status und Art
- Aktueller Einblick nach Projekt, Projektleiter oder Projektstatus
- Analyse von Projekten, die das Budget übersteigen oder unterschreiten
- Eine klare Übersicht nach Projektleiter mit einer Analyse, was bei den einzelnen Projekten vor sich geht
- Einblick in die geplanten Stunden im Vergleich zu den verbrauchten Stunden
- Analyse von Stunden nach Aktivität, Abteilung und Projekt
- Analyse des umfassenden finanziellen Ergebnisses von Projekten im Vergleich zu anderen Projekten
- Einblick in die abrechenbaren Stunden nach Mitarbeiter und deren Analyse
- Analyse der Ergebnisse Ihrer Lieferanten, z. B. in Bezug auf Termintreue
- ABC- und Profitabilitätsanalysen für alle Produkte und alle Kunden
- Integration von Google Maps für ein geografisches Verständnis von Bestand und Lieferung



STANDARD-DASHBOARDS



RECHNUNGSEINGANGSBUCH

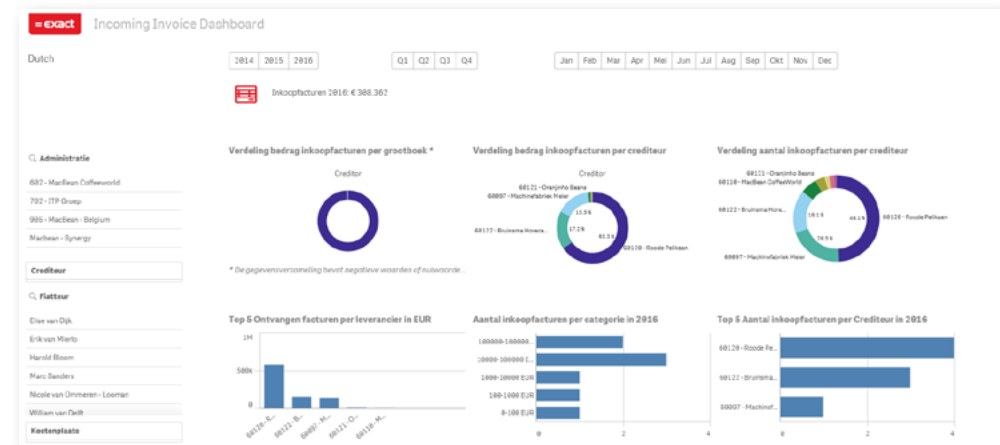
EXACT INSIGHTS
powered by Qlik

Das Exact Insights Standard-Dashboard für Rechnungseingangsbuch erfüllt Ihre Grundbedürfnisse im Bereich der Eingangsrechnungen und gewährleistet einen optimalen Prozess.

Das Rechnungseingangsbuch-Dashboard bietet einen Überblick über alle Eingangsrechnungen und die dazugehörigen Details sowie die Gesamtbeträge pro Gläubiger oder Hauptbuchkonto. Außerdem können Sie auch den Status aller Eingangsrechnungen oder Genehmigungsanfragen analysieren. Sehen Sie sich die Einzelheiten der Eingangsrechnung für jeden Budgetinhaber oder jedes Genehmigungsregister an. Alles, was Sie benötigen, um den Genehmigungsprozess in Ihrer Organisation zu optimieren.

MERKMALE:

- Direkte Einblicke in die Analyse der Eingangsrechnungen plus Beträge pro Hauptbuch
- Analyse der Größe pro Eingangsrechnung
- Einblick und Analyse der Höhe der Eingangsrechnungen pro Buch und genehmigender Person
- Analyse der Eingangsrechnungen pro Gläubiger



STANDARD-DASHBOARDS



PRODUKTION

EXACT INSIGHTS

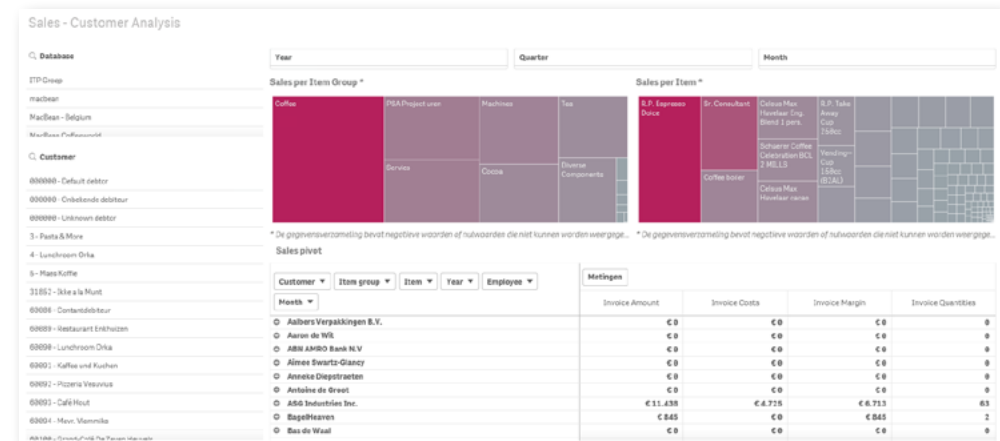
powered by Qlik

Das Exact Insights Dashboard für Produktion bietet Ihnen die Einsicht, den Fertigungsprozess zu kontrollieren und noch mehr zu verbessern – von Herstellungskosten bis hin zu Vorlaufzeiten.

Das Produktions-Dashboard bietet alle Ihre Zahlen, beispielsweise Herstellungskosten, Materialverlust und Fertigungszeiten. Es ermöglicht Anwendern, diese für jeden hergestellten Artikel, Prozessschritt und jede Kostenart zu analysieren. So erhalten Sie einen entscheidenden Einblick in die tatsächlichen Herstellungskosten im Vergleich zu den geplanten Kosten. Kurz gesagt ist das Produktions-Dashboard das richtige Tool zur weiteren Verbesserung Ihrer Prozesse: Fertigung auf schnellere und effizientere Weise.

MERKMALE:

- Umfassende Einblicke in den Arbeitsbestand für die kommende Periode nach Bearbeitungsstation
- Analyse der Fertigungseffizienz
- Einblick in die tatsächlichen Kosten im Vergleich zum Budget
- Übersicht über die durchschnittlichen Durchlaufzeiten
- Einblick in Verluste pro Fertigungsauftrag



STANDARD-DASHBOARDS



EXACT INSIGHTS POWERED BY QLIK

EXACT INSIGHTS

powered by Qlik

Exact Insights ist die Business-Intelligence(BI)-Lösung, die von Exact zusammen mit dem strategischen Partner Qlik angeboten wird. Die Lösung basiert auf Qlik Sense, dem neuesten BI-Produkt von Qlik. Qlik Sense vereint alle Vorteile der Business Intelligence zur Selbstbedienung mit einer modernen und benutzerfreundlichen Bedienoberfläche.

Exact Insights besteht aus Exact Globe, Synergy & Financials kombiniert mit Qlik Sense.

Die Vorteile von Exact Insights powered by Qlik:

- Direkter Einblick in das Projekt mit Querschnitten nach Kunde, Status und Art
- Aktueller Einblick nach Projekt, Projektleiter oder Projektstatus
- Analyse von Projekten, die das Budget übersteigen oder unterschreiten, und Ursachen
- Eine klare Übersicht pro Projektleiter und was bei den einzelnen Projekten vor sich geht
- Einblick in die geplanten Stunden im Vergleich zu den verbrauchten Stunden
- Analyse von Stunden nach Aktivität, Abteilung und Projekt
- Analyse des umfassenden finanziellen Ergebnisses von Projekten im Vergleich zu anderen Projekten
- Einblick in die abrechenbaren Stunden pro Mitarbeiter und deren Analyse

SOFTWARE VON EXACT

EXACT INSIGHTS

powered by Qlik

Exact entwickelt Business Software für KMU und ihre Buchhaltung. Unsere innovative Technologie ist auf spezifische Geschäftsanforderungen ausgerichtet. Sie bietet einen Überblick über die aktuelle Unternehmenssituation und einen Einblick in die Chancen von morgen.

Exact inspiriert Unternehmen zum Wachstum. Unsere 1.600 Mitarbeiter leben, teilen und unterstützen den Ehrgeiz unserer Kunden. Genau wie sie setzen auch wir uns hohe Ziele. Genau wie sie wollen auch wir eine Vorreiterrolle spielen und kennen die Herausforderungen. Deshalb konzentrieren wir uns auf die kontinuierliche Verbesserung unserer Lösungen und entwickeln Software, damit unsere Kunden aus aller Welt wachsen können.

Exact. Cloud business software.
www.exactsoftware.de

**ENTDECKEN SIE AUCH DIE
ANDEREN LÖSUNGEN:**

KONTAKTIEREN SIE UNS:

 +49 (0) 221 99197 200

